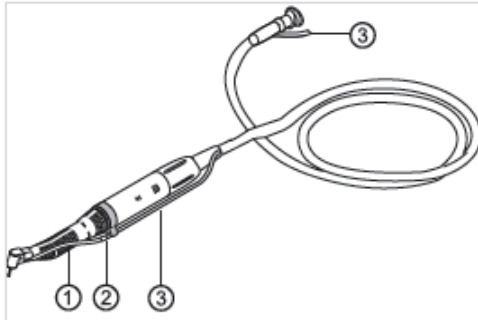


● 外科手術用モーターホースの生理食塩水用のシリコンチューブの交換

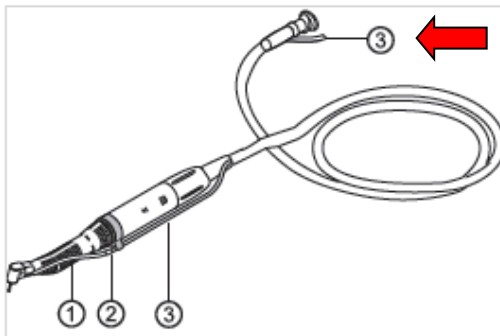


メンテナンスには以下の部品を準備してください。

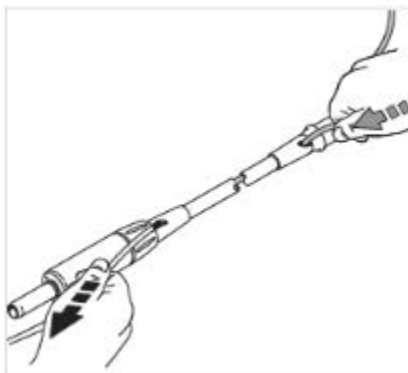
- ① ショートクーラントホース(No.1.001.3436) 約15cm
- ② 中継カプリング (No.1.001.6462)
- ③ ロングクーラントホース (No.0.065.5279) 約2.3m

ホースは、余裕を持った長さですので、装着後に適度の長さにカットして使用します。

ロングホースの交換



新しいロングシリコンホースを中継マルチカプリングと利用し、赤矢印のポイントで既存のシリコンホースと接続します。

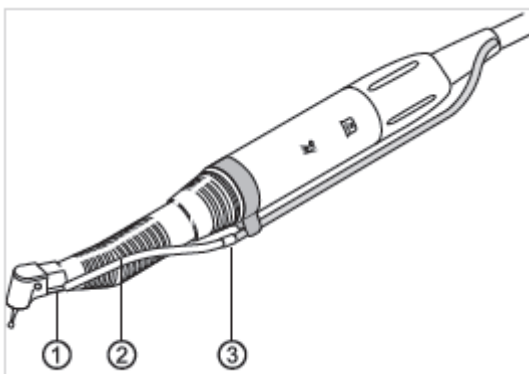


ホースが外れないように、ゆっくり注意して、モーター側の古いロングホースを引っ張り、新しいホースをモーターホース内に引き込みます。

新しいモーターホースが完全にモーターホース内を通り、マルチカプリングの接続部まで十分な長さまで引き出せたら、交換完了です。

生理食塩水側のシリコンホースが長すぎる場合は、適当な長さにシリコンチューブをカットしてください。

ショートホースの交換



ショートホースは、亀裂やキレが発生した際は交換を行い、余分な部分は適切な長さにカットしてください。