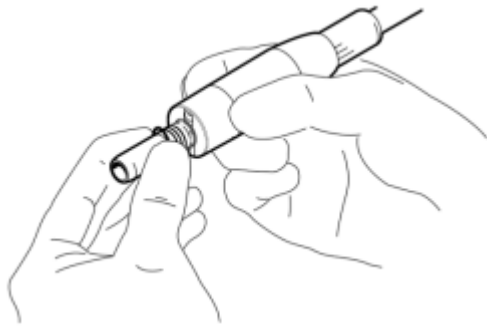


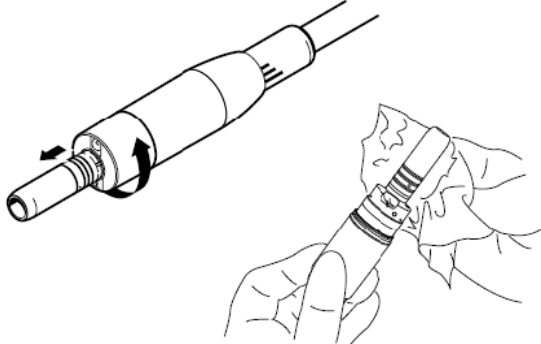
モーターのお手入れ

KL702、703 モーター SL550 サージカルモーター

滅菌できます



- ・カップリングのOリングをチェックします。傷や破損があれば交換します。
- ・ライトが点灯しない場合は、電球を交換します。



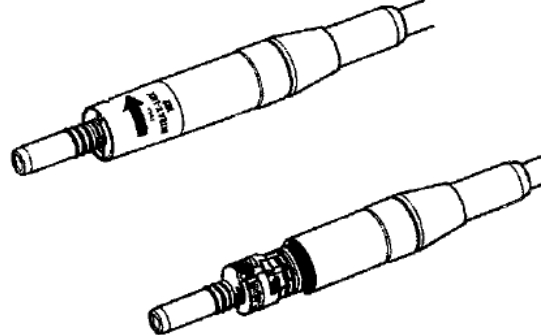
- ・ランプガードを外し、内部に付着の余分なオイルをふき取ります。
- ・滅菌パックに封入後、ステイテム900J等の高圧蒸気滅菌器(オートクレーブ 135°C)で、滅菌をします。
- ・滅菌処置後は、十分に乾燥を行い、乾燥した清潔な場所に保管してください。

KL700、701モーター Kモーター全種類

滅菌できません



- ・カップリングのOリングをチェックします。傷や破損があれば交換します。
- ・ライトが点灯しない場合は、電球を交換します。



- ・ランプガードを外し、内部に付着の余分なオイルをふき取ります。
- ・KL-700モーターとKモーター(全種類)は滅菌できません。表面をワイプで消毒します。