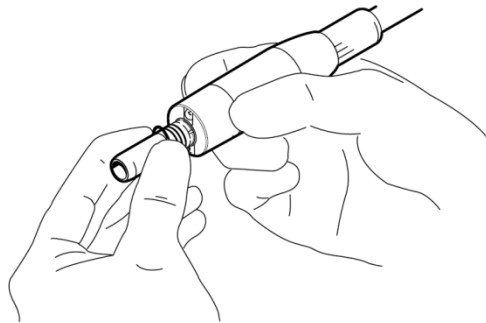


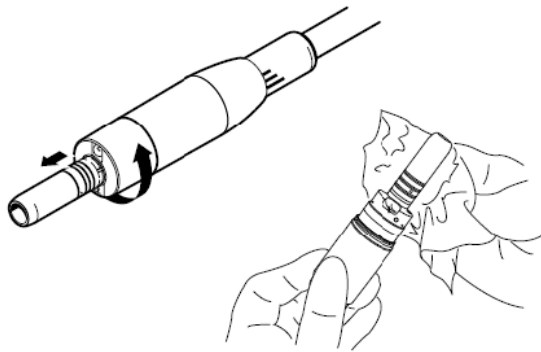
● モーターのお手入れ

KL702、703 モーター
SL550 サージカルモーター

滅菌できます



カップリングのOリングをチェックします。
傷や破損があれば交換します。



フロントカバーを反時計方向に回し外します。
カバーを外し、内部の余分なオイルをふき取りま
す。

ステイテム900J等の高圧蒸気滅菌器(オート
クレーブ)を使用し、135℃にて滅菌を行いま
す。

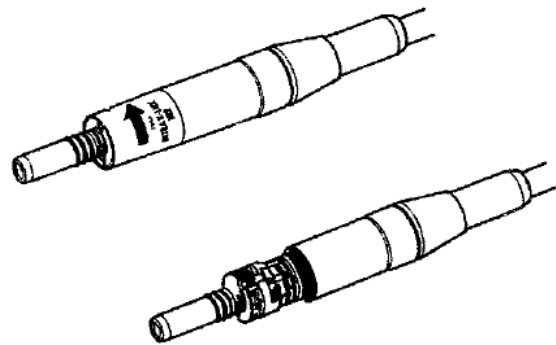
滅菌処理が終わったモーターは、滅菌パックに入れ
保管してください。

KL700、701モーター
Kモーター全種類

滅菌できません



カップリングのOリングをチェックします。
傷や破損があれば交換します。



外ケースを外し、内部の余分なオイルをふき取りま
す。

KL-700モーターとKモーター(全種類)は滅菌でき
ませんので、表面をワイプで消毒します。

消毒が終わったモーターは、滅菌パックに入れ保管してく
ださい。