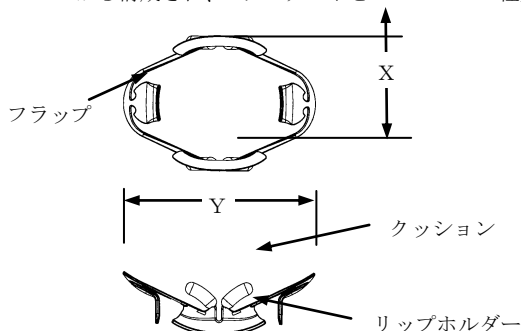


機械器具（50）開創又は開孔用器具
一般医療機器 歯科用開口器 70949000

オプチビュー リップアンドチーク リトラクター

【形状・構造及び原理等】

本製品は、本体（リップホルダー、フラップ）及び交換可能なクッションから構成され、スタンダードとスモールの 2 種類がある。



	X	Y
スタンダード	73 mm	104 mm
スモール	70 mm	97 mm

原材料：

本体：ポリフェニルサルホン（P P S U）

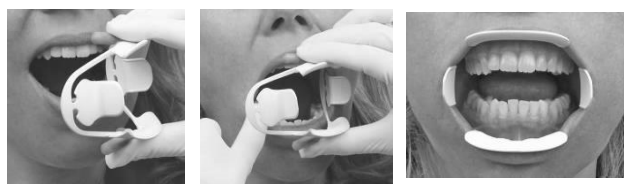
クッション：シリコーンゴム

【使用目的又は効果】

歯科治療で患者の開口状態を保持する。

【使用方法等】

1. クッションを装着する。
2. 開口した患者に、リップホルダー及びフラップを押えるようにして装着する。




【保管方法及び有効期間等】

【有効期間】

・ 60 ヶ月 [自己認証（製造元データ）による]

使用期限は、包装に記載。

※（例  2015/06 は使用期限 2015 年 6 月を示す）

【保守・点検に係る事項】

1. 使用前・使用後の点検
 - 1) 破損、ヒビ、キズ、腐食等がないか確認すること。これらがある場合は、使用を中止すること。
 - 2) 使用後は、感染防止のため、本体からクッションを取り外し、個々に洗浄・消毒又は滅菌を行うこと。
2. 洗浄
 - 1) 使用後は、目視で確認できる汚れ、血液や唾液等を器具からブラシ等を用いて温水や洗剤で取り除く。
 - 2) 確認して、まだ汚れが残っていれば、1) を繰り返し洗浄する。
 - 3) あるいは超音波洗浄器で洗浄する。
3. 消毒
 - 4) 汚れが除去されていることを確認後、プラスチック用の消毒剤を用いて薬液消毒を行う。
 - 5) 温水ですすぎ、乾かす。
4. 滅菌
 - 高圧蒸気滅菌（134℃、3 分間）を実施する。

【保守・点検に関する注意事項】

1. 洗浄、消毒、滅菌には、できるだけ精製水を使用すること。
2. 薬液消毒を行う時は、薬剤の添付文書に記載された使用上の注意を守ること。
3. 滅菌中は、高圧蒸気滅菌器の金属部分に接触しないように注意すること。
4. 高温（134℃以上）での乾燥は、器具の材質に影響を与えるので、乾燥工程は高温で行わないこと。

【製造販売業者及び製造業者の氏名又は名称等】

製造販売業者氏名：カボデンタルシステムズジャパン株式会社
連絡先：03-6866-7272
製造業者：カー・ハーヴェ社（KerrHawe SA）
国名：スイス（Switzerland）