

患者さまに最善の歯科診療を

Together for Dental Excellence



ドイツ ハンブルク アルスター湖に咲く桜



アメリカ サンフランシスコ ペイントッド・レディー地区を彩る桜

コンテンツ

- 新製品紹介
- 製品情報
- ユーザーミーティング開催のお知らせ
- 社名変更のご案内
- オンラインセミナーおよび2019年KaVoセミナーのご案内
- デンタルショー関連

セファロタイプ新発売 KaVo OP 3D

～イメージングイノベーションの集約～

2019年3月22日(金)発売予定

世界で初めて開発された歯科用パノラマ撮影機であり、累計販売台数は60,000台を超えるORTHOPANTOMOGRAPH™ - OPシリーズ。その最新機種であるKaVo OP 3Dにセファロタイプが加わります。

診断において最も重要な画質はもちろん、簡単な操作と撮影ワークフローにより、効率性もグレードアップしました。



ORTHOceph™ デザイン

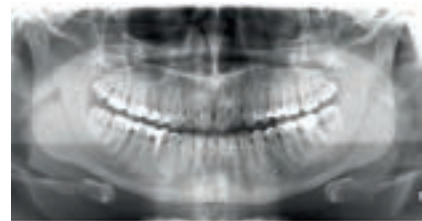
特許取得のデザインにより、パノラマ撮影からセファロ撮影に移行する際の装置の高さ調整が最小化され、今までにないスムーズなワークフローを実現します。

また、専用のX線管球とセンサー技術の進化により、短い撮影時間(6.5秒～10.5秒)で被ばく線量を最小限に抑えながら、質の高いセファロ画像を提供します。



鮮明なパノラマ画像

ORTHOfocus™ 機能により、一回の撮影で複数枚の断層像を取得し、顎形態に関係なく、常に最適なパノラマ断層画像を提供します。また、撮影時間もわずか9秒と高速で、撮影中の被験者のブレを最小限に抑え、クリアな画像を提供します。

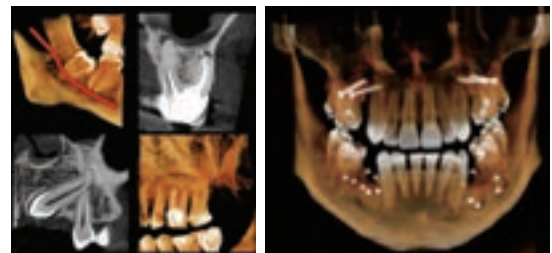


こだわり抜いた3D画像

最適な3D撮影領域と解像度の組み合わせで、幅広く臨床に適用することが可能です。

Endoモードでは、5cm×5cmの撮影領域において、最小ボクセルサイズ80μmを実現し、業界最高水準の高精細な3D画像を提供します。

また、全撮影モードで金属アーチファクト抑制機能が適用され、診断の阻害要因となる陰影障害を最小限に抑えます。



ストレスフリーな撮影ワークフロー

ORTHOselect™ 機能により、1歯ごと・複数歯・上顎全体・上下顎全体・TMJなど撮影部位を選択するだけで、最適な3D撮影領域や条件が自動的に設定されます。

また、プレビュー機能により撮影失敗のリスクを大幅に低減し、ストレスフリーな3D撮影を実現しました。



KaVo プロフィーフレックス 4 健康な歯と明るい笑顔のために 簡単に効率的なクリーニング

2019年3月22日(金)発売

KaVo プロフィーフレックス4は、ノズルを取り替えるだけで歯肉縁上および歯肉縁下の両方のクリーニングができるオールインワンタイプの歯面清掃用器具です。人間工学に基づき、軽量かつ最適なバランス性を備えており、効率的で患者さまの負担も少なく快適な治療を提供します。



Kavo Kerr
World of Smile

ライム

ウェーブ

フラミンゴ

KaVo プロフィーフレックス4 主な特徴

さまざまな用途に自在

- ① 先端のノズルを交換するだけで、歯肉縁上および歯肉縁下両方のクリーニングが可能
- ② 360°回転式のグリップスリーブで、アクセスしづらい困難な部位にも容易にアクセス

患者さまや術者の負担を軽減し、快適な治療を実現

- ① 水とパウダーの混合噴霧システムを採用
パウダーの飛散を抑制し、歯組織への悪影響も軽減
優しく均一なパウダー噴霧で、歯面にやさしいクリーニング
- ② グリップスリーブの長さを変更可能
術者ひとりひとりの手にフィットし、
ストレスがなく快適
- ③ パウダーの噴霧レベルの調節
歯肉縁上用・歯肉縁下用・メンテナ
ス用の3段階で噴霧レベルの調節
パウダーノズルの交換が不要



カラフルなハンドピースボディ

フラミンゴ・ウェーブ・ライムの3色のカラーバリエーション

簡単接続

KaVoマルチフレックスカプリングまたは、シロナカプリングに接続可能

歯周ポケットのメンテナンス

ペリオチップ&ペリオパウダー(別売)
※プロフィーフレックス4専用のペリオ
キット(アダプタ)が必要です。
※ご使用前には必ず添付文書および
取扱説明書をよくお読みください。



当製品についてのお問い合わせは、弊社営業またはお取引
ディーラーさまへお願いします。
また、KaVo プロフィーフレックス4は、弊社ショールームにて
ご体験いただけます。ぜひショールームへご来場ください。

NEW

プロフィーパールセレクション
フレーバー4種
(ミント・ピーチ・オレンジ・カシス)
のアソートタイプが登場



RELAXline 低反発シート

新シート「RELAXline」がラインナップに加わりました。シート内部が2層構造で上層部に低反発素材を採用、シート表面にステッチを施しています。シート色は新色のグラファイトとカシミアの2色をご用意しています。短時間の治療やご高齢者の診療等でご利用いただけます。

また、ドクターズツール フィジオエボ/エボFにもこれらの新色が加わり、統一されたユニットの色使いをお楽しみいただけます。



RELAXline Movie



カシミア



グラファイト

フィジオ エボ*
(シート構造は従来のフィジオエボと同じ)

Ormco x Digital Orthodontics オームコのラビアル「デジタルカスタムメイド矯正装置」

歯冠および歯根情報と顔貌・口腔内写真の基本情報に基づき、ひとりひとりの患者さんに合わせたカスタムメイドのブラケット・ワイヤーを作製するデジタル矯正装置です。

ラビアルのブラケット・ワイヤーを採用しており、ブラケットはワイヤー結紮が不要なセルフライゲーションとツイン(結紮タイプ)をお好みでお選びいただけます。

ロス、MBT、LAS、バイオテクニックなど、あらゆるストレートワイヤー法に基づく先生の治療計画を実現します。

口腔内スキャナーまたはPVS印象によるデジタル印象を使用して、精密な3Dバーチャルモデルを作成し、世界で17万症例以上の経験に基づく弊社アルゴリズムを組み合わせ、患者さんに理想的な歯列、咬合を個別デザインします。

前もって患者さんと治療終了時の歯列予測を、デジタルセットアップ作成後には歯列を見ながら咬合状態や歯の移動量をコンピューター画面で確認できます。調整が必要な場合には簡単な操作で1歯単位で直接歯を動かすこともできます。

抜歯症例を始め多くのケースで矯正治療ができます。進化を続けるオームコのカスタムメイド矯正装置をぜひ一度お試しください。



KaVo修理センターのご案内

KaVoハンドピースの修理・メンテナンスは、すべてKaVo修理センターで行っています。高い技術力を有した専任技術担当者が、ハンドピースのひとつひとつを分解し、精密な内部の状況をきめ細かく確認し、修理を行います。

修理完了後も新品同様のパフォーマンスが得られるようKaVoは高い品質基準を設け、修理完了品を出荷する前には厳しい検査を行い、高い精度や精密さを確認します。

高い品質と優れた精度で、永きに亘ってお使いいただくことがKaVoインスツルメントの製品コンセプトです。

KaVoは修理・メンテナンスに関しても、お客様により満足いただけるサービスを提供できるよう「迅速・高品質(精度・保証)・経済性」に日々取り組んでいます。

**KaVoの修理・メンテナンス
3つの特徴**

迅速

V

高品質
(精度・保証)

W

経済性

¥



修理室



修理完了後の検査



KaVo修理センターチーム

KaVo修理センターからのお知らせ

ご存知ですか？

現行モデルのハンドピースは、修理パーツの価格と修理後の保証期間を改定しています。

主要修理部品の価格改定

タービン ローター修理

マスタートルク
ローター



PRICE
DOWN

標準価格
¥28,000

エキスパートトルク
ローター



PRICE
DOWN

標準価格
¥18,000

5倍速コントラアングル 主要部品修理

M25L
ローター・シャフト・増速ギアセット



PRICE
DOWN

標準価格
¥48,000

E25L
ローター・シャフトセット



標準価格
¥40,000

修理保証期間3ヶ月から1年保証へ

<対象製品>	マスターシリーズ	エキスパートシリーズ
タービン	<ul style="list-style-type: none"> マスタートルク LUX M9000L・M9000LS (シルバー・チョコレートブラウン・アンズラサイト) ジェントルミニ LUX 5000B マスタートルクミニ LUX M8700L・M8700LS 	<ul style="list-style-type: none"> エキスパートトルク E680L・E680LM・E680LN・E680LS エキスパートトルクミニ E677L・E677LM・E677LN
5倍速コントラアングル	<ul style="list-style-type: none"> ジェントルパワー LUX 25LP マスターマティック LUX M25L マスターマティック LUX M05L ミニ 	<ul style="list-style-type: none"> エキスパートマティック E25L・E25C
コントラアングル	<ul style="list-style-type: none"> ジェントルパワー LUX 20LP・7LP・29LP・10LP マスターマティック LUX M20L・M07L・M29L・M10L 	<ul style="list-style-type: none"> エキスパートマティック E20L・E20C・E15L・E15C・E31C・E61C・E10C・E31C・E61C
コントラ用ヘッド	<ul style="list-style-type: none"> イントラヘッド L68・L67・L62・L80・L31・L68B・L3・L3Y・L53・L61G (ただし、イントラLUXヘッド66LU・61LRGは除く) 	—
エアースケーラー	<ul style="list-style-type: none"> ソニックフレックスエアースケーラー 2008L・2008LX・2008・2008X クイック 	<ul style="list-style-type: none"> ソニックフレックスエアースケーラー 2003L・2003LX・2003・2003X

CAD/CAM冠“脱離ゼロ”評価のKerr接着システム

この度、OralStudio(株式会社デンタルアロー)のご協力により、30名の先生に一液性ボンディング「オブチボンド ユニバーサル」および、接着性レジンセメント「マックスセム エリート クロマ」を3ヶ月間(2018年9月1日より11月30日)臨床評価いただきました。

8割の先生方がこれまでにCAD/CAM冠(保険適用)の脱離経験ありとの回答でしたが、今回の「オブチボンド ユニバーサル」と「マックスセム エリート クロマ」を用いたCAD/CAM冠の接着124症例を検証した結果、1か月後、3か月後ともに脱離率は0%でした(同社調査OralStudio Report 17号)。

また、ボンディング材選択時の重要な留意点である、術後のHys(象牙質知覚過敏症)の発症については、510症例を検証した結果、発症は1症例(0.2%)でした。

「マックスセム エリート クロマ」は、余剰セメント除去のタイミングを視覚的に確認できるカラーインジケーターを採用し、一塊で除去できる操作性が特徴で、多くの先生方にご愛用いただいています。「オブチボンド ユニバーサル」と「マックスセム エリート クロマ」を併せた使用について、9割以上の先生方に高い評価(とても良い、良い)をいただきました。

直接法によるコンポジットレジン充填から間接法のCAD/CAM冠(保険適用)接着まで活用できる「オブチボンド ユニバーサル」「マックスセム エリート クロマ」を是非、日常の診療でお試ください。

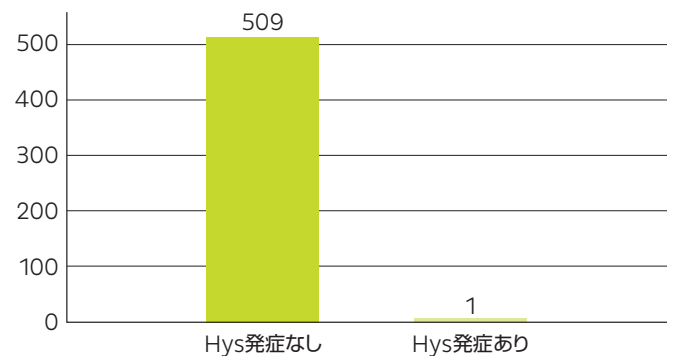
※出典:株式会社デンタルアロー OralStudio Report 28号
<http://www.dentalarrow.co.jp>



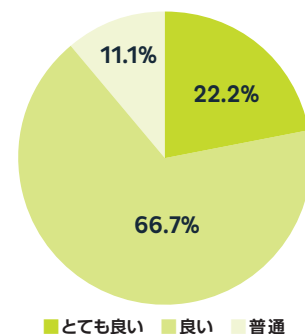
CAD/CAM冠脱離について(124症例検証)

短期脱離(1ヵ月)なし	脱離率 0%
長期脱離(3ヵ月)なし	脱離率 0%

Hysの発生について(510症例検証)



「オブチボンド ユニバーサル」と「マックスセム エリート クロマ」を併せた使用について



評価 総合評価

(5点満点中) **4.0**

※とても良い:5 良い:4 普通:3 あまり良くない:2 良くない:1 として平均点を算出

第11回 カボ3Dユーザーミーティング開催のお知らせ



今年はカボのCBCTが日本で発売されて10周年となりますが、カボCBCTを効果的に最大限ご使用いただけるよう、第11回カボ3Dユーザーミーティングを開催します。

本ミーティングでは、様々な分野において臨床経験豊富な先生方に、症例を交えながら3Dデータの有効活用方法や臨床応用例についてご講演いただき、多くの参加者の皆さまにご好評をいただいています。

本ミーティングは、CBCTの導入を検討されている先生方にもご参加いただけるイベントとなっています。

是非ともこの機会にご参加ください。



開催日時: 2019年**3月21日(木)** **10:00 ~ 17:30**

開催会場: カボデンタルシステムズジャパン株式会社
名古屋セミナールーム

参加費: **5,000円**(消費税込み) 昼食付

定員: **50名**

お申込み: KaVoホームページ上のセミナー情報ページ
またはQRコードよりお申込みください
(席に限りがございますので、お早めにお申し込みください)

[https://www.kavo.co.jp/
seminar_info_kavo](https://www.kavo.co.jp/seminar_info_kavo)



歯科医のための鼻副鼻腔の解剖生理、画像診断と治療	荒木 康智 先生
補綴歯科領域におけるデジタルワークフロー	梅原 一浩 先生
埋伏歯の早期介入とCBCT活用術	石井 一裕 先生
顎顔面-包括歯科治療の提案	佐分利 清信 先生
歯科開業医のためのCT画像診断と顎関節画像診断のポイント	金田 隆 先生
コーンビームCTを用いた矯正治療のデジタルワークフロー	三林 栄吾 先生

社名変更のご案内

会社分割のご案内

平成30年7月19日、弊社親会社であるDanaher Corporationからデンタル部門が分離独立(スピノフ)することが発表され、同社のデンタル部門は平成31年下半期を目的に歯科事業専門の新たな米国上場会社となることとなりました。

新会社は、カボ、カー、オームコ、ノーベルバイオケアなど、Danaherグループのデンタル事業すべてを継承し、売上約30億ドル(約3,300億円)の世界最大級のデンタル会社(社名: 未発表)となる予定です。

分離独立後は日本法人も新たな上場会社の子会社として、社名をカボデンタルシステムズ株式会社と改め(平成31年4月1日予定)、ますます日本の歯科業界に貢献できるよう社員一丸となり精進してまいります。

今後とも引き続きご指導・ご鞭撻賜りますようお願い申し上げます。

代表取締役社長 坂野 弘太郎

Kerr / Ormcoオンラインセミナーのご案内



お申し込みは
こちらから



より多くの先生方に、医院で、ご自宅で、PCやタブレットでお気軽にご聴講いただけるようオンラインセミナーを開催いたします。

安定したネット環境があれば、どこでもお気軽にご聴講いただけるセミナーですので、ぜひお気軽にご活用ください。

Ormcoオンラインセミナー 無料

「カスタムメイド矯正装置とデジタルセットアップソフトウェアセミナー」

3月22日(金)、4月23日(火)、5月30日(木)、6月19日(水)

いずれも13:30~14:30

Kerrオンラインセミナー

「Simple Solution - Kerr接着オンラインセミナー 基礎編・応用編」

基礎編 4月18日(木) 13:00~14:30

応用編 7月4日(木) 13:00~14:30

3月~6月開催セミナーのご案内

	講師	日程	会場
基礎から学ぶ歯内療法	小嶋 壽 先生	4月29日(月)	大阪
		6月9日(日)	東京
Education for Oral Rehabilitation	高橋 登 先生	4月20日(土) ~21日(日)	東京
		5月18日(土) ~19日(日)	東京
		6月22日(土) ~23日(日)	東京
明日の臨床につなぐ オクルージョン・欠損 補綴・インプラント セミナー	永田 省藏 先生	前期 6月1日(土) ~2日(日)	福岡 4日間 コース
		後期 7月14日(日) ~15日(月)	

	講師	日程	会場
プレパレーション セミナー	中村 健太郎 先生	3月24日(日)	東京
		3月31日(日)	福岡
プロトタイプガイダンス セミナー/ アルクスディグマII セミナー	山本 司将 先生	プロトタイプガイダンスセミナー	
		4月21日(日)	大阪
		5月30日(木)	東京
		6月6日(木)	名古屋
		6月30日(日)	福岡
		アルクスディグマIIセミナー	
		6月27日(木)	東京


デンタルショー関連

第42回中部日本デンタルショー

2月16日(土)~17日(日)に名古屋市中小企業振興会館吹上ホールにて「第42回中部日本デンタルショー」が開催されました。

KaVoブースでは、3月22日発売の新製品「KaVo OP 3Dセファロ」、
「KaVo プロフィーフレックス4」を展示し、多くの先生方にご評価
いただきました。

トリートメントユニットのパネルやシートの全カラーバリエーション
がわかるボードも展示し、実際のパネルやシートのカラーを展示会場
でご確認いただきました。今後のデンタルショーでも展示する予定
ですので、ぜひKaVoブースへご来場ください。



【次回のデンタルショー】

■4月13日(土)~14日(日)
近畿デンタルショー2019 (インテックス大阪5号館)

■5月25日(土)~26日(日)
2019九州デンタルショー (マリンメッセ福岡)

~編集後記~

今回は、数々の新製品をはじめ、大阪にあるKaVo修理センターのご案内をいたしました。患者さんの口腔内に入る大切な製品であるハンドピースを、ひとつひとつ大切に丁寧な仕事を心掛けています。ぜひご一読ください。今月はドイツケルンにてIDSが開催されます。次回はIDSレポートもご案内いたします。

ご意見・ご感想など、右記アドレス宛にお気軽にお寄せ下さい。→ info.kavo-japan@kavokerr.com

※掲載されている写真にはオプションが搭載されている場合があります。 ※製品の仕様等は改良のため断りなく変更になる場合がございますのでご了承下さい。

KAVO ■ Kerr

カボ デンタル システムズ ジャパン株式会社

〒140-0001 東京都品川区北品川4-7-35 Tel.03-6866-7480 Fax.03-6866-7481

東京支店: Tel.03-6866-7480 Fax.03-6866-7481 大阪支店: Tel.06-7711-0450 Fax.06-7711-0451

札幌支店: Tel.011-716-4694 Fax.011-716-4692 仙台支店: Tel.022-772-7375 Fax.022-772-7376

名古屋支店: Tel.052-238-1146 Fax.052-238-1567 福岡支店: Tel.092-441-4516 Fax.092-472-1844

<http://www.kavo.jp>

VASHA1903 OTH -066