

歯科材料 9 歯科用研削材料
 一般医療機器 歯磨カップ 16184000
プロフィーカップ

再使用禁止

【禁忌・禁止】

- 本品原材料又は類似成分に対し発疹、皮膚炎等の過敏症の既往歴がある医療関係者、及び患者には使用しないこと。
- 再使用禁止

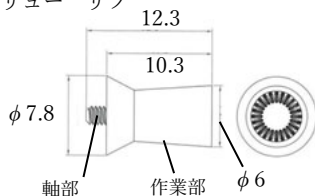
【形状・構造及び原理等】

歯科用ハンドピースに装着し回転させ、研磨材と併用して歯面を清掃する。歯科用ハンドピースへの接続部形状と作業部形状の組合せが異なる8種類の形状があり、作業部材質にはソフトとハードの2種類がある。

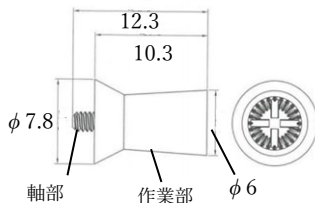
使用回転数: 10,000回転/分以下

単位: mm

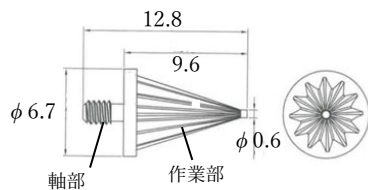
スクリュー リブ



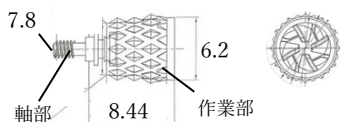
スクリュー ラミネート



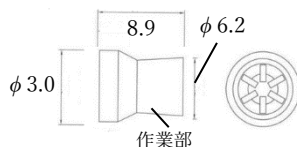
スクリュー ポイント



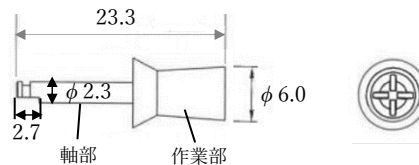
スクリュー スパイラル



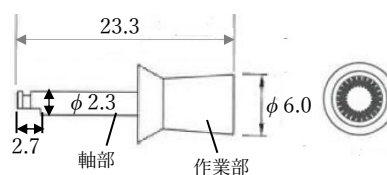
スナップオン ラミネート



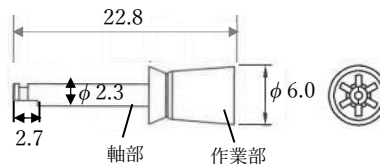
ラッチ ラミネート



ラッチ リブ



ラッチ ナイロンブラシ付



原材料

- 作業部: リブ, ラミネート, ポイント: シリコンゴム
 スパイラル: 熱可塑性エラストマー (TPV)
 ナイロンブラシ付: シリコンゴム, ポリブチレンテレフタレート
- 軸部: 真鍮 (ニッケルメッキ)

【使用目的又は効果】

歯科予防(清掃)時に研磨材を適用するために用いる。

【使用方法等】

1. 歯科用ハンドピースに装着する。必要な場合は、マンドレルを装着する。
2. 研磨材を併用し、回転させて歯面を清掃する。
3. 研磨材を洗い流すため、水洗を十分に行う。

【使用方法に関する使用上の注意】

- スクリューがハンドピースに確実に固定されていることを確認してから使用すること。
- スクリューを直接ハンドピースに装着する場合は、ハンドピースを作動させずに手で回して装着すること。
- 必ず正回転(時計回り方向)で使用すること。
- 使用回転数を超えた使用は、破損してけがをするおそれがあるので、使用回転数以下で使用すること。

- ・ 予め患者の口腔外で回転させて、振れがないことを確認すること。
- ・ 無理な角度、過度の加圧での使用は避けること。

【使用上の注意】

[重要な基本的注意]

本品の使用により発疹などの過敏症状が現れた患者には、使用を中止し、医師の診断を受けさせること。

【保管方法及び有効期間等】

[保管方法]

- ・ 直射日光、水分、腐食性薬材及びその蒸気の暴露を避けて、外圧（物理的負荷）及び汚染を受けないように保管すること。

[有効期間]

- ・ 60ヶ月 [自己認証（製造元データ）による]
使用期限は、包装に記載。

【製造販売業者及び製造業者の氏名又は名称等】

製造販売業者氏名：カボデンタルシステムズ株式会社
連絡先：03-6866-7272
製造業者：スーヂョウ バックデント テクノロジー社
(Suzhou Pac-Dent Technology Co., Ltd.)
国名：中華人民共和国